

保証書付

要保管

THE VEGAS II

Miss Arrivo®

取扱説明書
INSTRUCTION MANUAL
使用说明书






この度は弊社商品をご購入いただきまして、誠にありがとうございます。
ご使用の際は必ずこの取扱説明書をよくお読みになり、大切に保管してください。

- ・本製品を他の人に貸したり、譲渡する時はこの取扱説明書を必ず添付してください。
- ・保証書は「ご購入日・ご購入店舗名」などの記入を確かめ、大切に保管してください。
- ・製造時期等により、取扱説明書の内容や付属品等が予告なく変更される場合がございますのでご了承ください。基本的なご使用方法には問題ございません。

正しく安全にご使用いただくために THE VEGAS II

ご使用の前に必ずお読みになり、正しくご使用ください。

警告サインがついている注意事項は、ご使用の前によく読み、必ずお守りください。警告サインの表示と意味は、次のようになっています。

 危険	誤った取扱いをすると、人が死亡または重傷を負う危険が想定される内容を示します。
 警告	誤った取扱いをすると、人が死亡または重傷を負う可能性が想定される内容を示します。
 注意	誤った取扱いをすると、人が傷害を負う可能性または物的損害が想定される内容を示します。

警告

以下のような医用電子機器を装着されている方は誤作動を招く恐れがありますので使用しないでください。

- ・ペースメーカー等の体内植込型医用電子機器
- ・人工心肺等の生命維持用電子機器
- ・心電計・点滴器等の装着型の医用電子機器

次のような方または部位へのご使用は避けてください。

またTHE VEGAS IIは美容を目的としているため、他の目的には絶対に使用しないでください。

- 発熱を伴う疾患・血圧異常時
- 感染性疾患・急性疾患などを患っている方
- 悪性腫瘍のある方
- アレルギー体質（アトピー性皮膚炎等）の方・ケロイド体質の方・肌が非常に弱い方
- 顔面黒皮症の方・病的なシミ・ホクロ・イボのある部位
- 整形手術を受けた部分や金属・プラスチック・シリコンを埋め込んでいる部位
- 光過敏症の方
- 妊娠中の方・授乳中の方
- ステロイド系ホルモン剤の使用や化粧品により、炎症を起こしている部位
- 血友病疾患や出血性疾患を伴う病気の方
- 16歳以下のお子様への使用

注意

- 生理中の方は使用しないでください。
- 傷口・炎症・発疹・蕁麻疹がある部位へは使用しないでください。
- 体調がすぐれない時は使用しないでください。
- 酒気帯び状態で使用しないでください。
- 通院中の方や薬剤服用中の方は医師にご相談の上、ご使用ください。
- 過去に以下のようなトラブルの経験がある方は医師にご相談の上、ご使用ください。
 - ・化学繊維でのトラブル(かぶれ等)
 - ・化粧品によるトラブル(かぶれ等)
 - ・美容機器を使用したトリートメントによるトラブル

正しく安全にご使用いただくために THE VEGAS II

トラブルや事故の原因となりますので記載のある手順に従ってください。

⚠ 危険

他の美容機器とは同時に使用しないでください。

⚠ 警告

- ① 指定されている部位・目的以外には絶対に使用しないでください。
- ② 水分や湿気の多い場所では絶対に使用しないでください。
- ③ USBケーブル・ACアダプターの上に重いものを絶対に載せないでください。
- ④ 仕様に記載されている以外の電源・電圧で使用しないでください。
- ⑤ 身体に異常があらわれたり、皮膚に異常を感じたりした際には直ちに使用を中止し、医師にご相談ください。
- ⑥ 地震や雷の時は、ACアダプターをコンセントから抜いてください。
- ⑦ 点灯中のLEDの光を覗いたり、直視をしないでください。
- ⑧ THE VEGAS IIの修理・改造・分解は絶対にしないでください。
- ⑨ THE VEGAS IIを落とすなど強い衝撃を与えないでください。万が一、落とすなど衝撃を与えた場合には、必ず点検をしてからご使用ください。(LEDの点灯状態・亀裂の有無等)

⚠ 注意

- ① お風呂場・洗面所などの湿度が高い場所や、ほこりが多い場所での使用・保管はしないでください。
- ② 強い磁気や電波の発生する場所での使用・保管はしないでください。
- ③ 本体・USBケーブル・ACアダプターに水をかけたり、濡れた手で触れたりしないでください。
- ④ USBケーブルをACアダプターやUSBコネクタに抜き差しする際は、必ず先端を持って行ってください。
USBケーブルを持って抜き差しを繰り返すと断線の原因となります。
- ⑤ USBケーブルを傷つけたり、無理に曲げたり、強く引っ張ったり、束ねたりしないでください。
- ⑥ たこ足配線での充電をしないでください。
- ⑦ 長期間使用しなかった際は、再度ご使用される前に本体が正常かつ安全に作動する事をお確かめください。
- ⑧ 他の製品の付属品等を流用しないでください。
- ⑨ 本体の汚れは、乾いた布で拭き取ってください。シンナー等の薬品類を絶対に使用しないでください。
- ⑩ THE VEGAS IIを使用される際は、専用美容液以外を使用しないでください。トラブルの原因となります。
- ⑪ 素子に傷がついたまま使用しないでください。肌を傷つける原因となります。
- ⑫ 同じ部位へ過度に使用しないでください。トラブルの原因となります。
※1回のトリートメント時間は全顔で10分間です。(週1回)
- ⑬ THE VEGAS IIを使用される際は、必ず貴金属類(ピアス・ネックレス・時計等のアクセサリ類)や眼鏡・コンタクトレンズを外してください。
- ⑭ THE VEGAS IIをご使用後は汚れを拭き取り、お子様の手の届かない場所、直射日光のあたらない場所、水のかからない場所で、専用ポーチに入れて保管してください。

万が一、トラブルやTHE VEGAS IIIに異常が生じた際はご購入店舗へお問い合わせください。
お客様で判断される事は大変危険です。また、故障かなと思われたら、そのまま使用せずにご購入店舗へお問い合わせください。

THE VEGAS II

各部の名称・仕様・操作方法

【製品構成】



【付属品】 ・USBケーブル ・ACアダプター ・専用ポーチ
 ・ギランティーカード ・取扱説明書兼保証書

仕 様	
製品名	Miss Arvivo THE VEGAS II (ミスアリーヴォ ザ ベガス ツー)
電源定格	入力AC100~240V 50/60Hz 出力DC5V 1.0A
消費電力	最大5W
出力周波数	90kHz
LED波長	赤620nm(±10nm)
外形	最大(H)160mm×(W)25mm×(D)35mm
重量	約72g
タイマー	10分間
定価	65,780円(税込)

【THE VEGAS II 操作方法】

※ THE VEGAS IIが十分に充電されているかご確認ください。

(充電されていない場合は、充電完了後にご使用ください)

※ 充電しながらのご使用はお控えください。バッテリーの劣化が早まる恐れがあります。

① ボタンを長押しすることで電源がONになります。(レベル1の状態になります)

② 再度ボタンを押すことで、レベルを切り替える事ができます。

※ 開始から10分間経過すると自動で電源がOFFになります。

※ 初めてご使用される際は、レベル1から使用し、徐々にレベルを上げ「心地良い」と感じるレベルでトリートメントを行ってください。

ボタン回数	レベル	弱 ↓ 強	使用中のレベル
1回	電源ON/レベル1		●
2回	レベル2		● ● ●
3回	レベル3		● ● ● ●
4回	電源OFF		ランプ消灯

THE VEGAS II 機械音について

使用中に<ピップ>
と音が鳴ります。

ONにすると10秒に1回鳴ります。

停止の際はピピピピッピーと停止します。

◆ 充電について

充電中は充電ランプ(赤色)が点灯します。充電完了後は、充電ランプ(赤色)が消灯します。

◆トリートメント前

- ①クレンジング・洗顔を行い肌に化粧品や皮脂等が何も付着していない清潔な状態にしてください。
 ②ネックレス・指輪等のアクセサリー類や身に着けているすべての貴金属類を外してください。

◆トリートメント中

- ①トリートメント部位に専用美容液を塗布してください。(美容液塗布方法をご覧ください)
 ※トリートメント部位が専用美容液で濡れている状態にしてください。
 ※トリートメントの目安は週1回、10分間です。
 ②4つの素子を必ず密着させ、ゆっくと動かしてください。

◆トリートメント後

- ①トリートメント後の肌に残った美容液はそのままなじませてください。その後、普段通りのスキンケアを行ってください。
 ②ご使用後のTHE VEGAS IIは乾いた布で汚れを拭き取り、専用ポーチに入れて保管してください。

USE MANUAL フェイシャルトリートメント方法



保証書は取扱説明書の記載内容で、ご購入日より1年間無償修理を行うことをお約束するものです。万が一、ご購入日から保証期間中に故障が発生した場合は、取扱説明書兼保証書もしくは保証書ページのコピーを添付の上、ご購入店舗に修理をご依頼ください。

※シリアルNo・ご購入日・ご購入店舗名・お客様名・ご住所・お電話番号の記載がない場合は保証対象外となりますので記入漏れの無い事を事前に必ずご確認ください。

※付属品(USBケーブル・ACアダプター・専用ポーチ・ギャランティーカード・取扱説明書兼保証書)は保証対象外となります。

※保証書のシリアルNo.シールを剥がされた場合は、保証対象外となりますので、ご注意ください。

◆保証期間内でも次の場合は有償修理とさせていただきます。

- 保証書のシリアルNo.シールを剥がされた場合
- 本保証書にシリアルNo・ご購入日・ご購入店舗名・お客様名・ご住所・お電話番号の記載がない場合
- 使用者側での輸送・移動時等の落下・水没等、不適切な取り扱いによって損傷・故障した場合
- 火災・天災・異常電圧により損傷・故障した場合
- 接続している他の機器に起因して、本製品が故障した場合
- 本製品付属の専用USBケーブル・ACアダプター以外を使用し故障した場合
- 弊社以外で修理・調整・改造をした場合
- 保証書のご提示がない場合
- 弊社推奨の専用美容液以外を使用し、美容液が原因で故障した場合

◆送料について

- 保証期間内の送料は、往復とも弊社負担とさせていただきます。
- 保証期間外の送料は、往復ともお客様負担とさせていただきます。

◆本保証書は、再発行いたしませんので大切に保管してください。

リチウムイオン電池のリサイクルについて

リチウムイオン電池はリサイクル可能な貴重な資源です。本製品にはリチウムイオン電池が内蔵されているため、一般のゴミとして廃棄することができません。

本製品が不要になりましたら、分解せず宅配便等の配達記録が残る方法にて、保証書に記載の送付先住所までご送付ください。弊社が責任を持ってリサイクルいたします。

◆送付時のご注意

- 送料はお客様のご負担となります。着払いでご送付いただいてもお受け取りできません。
- 他社製品、および小型充電式電池に該当しないもの(乾電池・ボタン型電池など)は回収対象外です。
- 本体以外の同梱品(ACアダプターなど)は回収対象外です。
- 回収対象外品が混入していた場合はお受け取りできません。その際は、お客様のご負担にてご返送させていただきます。
- 回収品のお引き渡し(宅配業者が回収品を受領した時、または郵便物として集荷されたときを含みます)により、回収品の所有権は弊社に移転するものとします。また、回収品のお渡し後における回収中止、回収品の返却には応じられません。



Li-ion