

# *Miss Arrivo* MFIP EXECUTIVE CLASS *Ghost*

取扱説明書  
INSTRUCTION MANUAL  
使用说明书



保証書付

要保管

※ご使用前には必ずこの取扱説明書をよくお読みになり、大切に保管してください。

取扱説明書に関するご注意	.....	P 2
正しく安全にご使用いただくために	.....	P 2～3
使用前のご注意	.....	P 4
使用中のご注意	.....	P 5
保守・点検のご注意	.....	P 6
リチウムイオン電池のリサイクルについて	.....	P 6
各部の名称・仕様	.....	P 7
本体操作方法	.....	P 8～10
専用美容液塗布方法	.....	P 11
トリートメント手順	.....	P 12～14
Miss Arrivo Ghost 専用美容液	.....	P 15～17
保証規定	.....	P 18
保証書	.....	P 55


## 取扱説明書に関するご注意


- ◆この度は弊社商品をご購入いただきまして、誠にありがとうございます。  
取扱説明書は本機器を安全にお使いいただくために必要です。  
本機器を人に貸したり、差し上げる時には必ずこの取扱説明書を  
一緒にお渡してください。
- ◆この取扱説明書には保証書がついています。  
「ご購入日・ご購入店舗名」などの記入を必ず確かめ、大切に保管  
してください。

## 正しく安全にご使用いただくために

ご使用前に必ず本紙をお読みにになり、正しくご使用ください。  
お客様や他の人への危害や財産への損害を未然に防止するために、  
以下のような絵表示をしています。警告サインの表示と意味は次のよう  
になっています。

 **危険** 「死亡や重傷を負うおそれ大きい内容」です。

 **警告** 「死亡や重傷を負うおそれがある内容」です。

 **注意** 「軽傷を負うことや、財産の損害\*が発生する  
おそれがある内容」です。  
\*家屋・家財および家畜・ペットにかかわる拡大損害を示します。

## ■図記号



してはいけない「禁止」を示しています。  
※図の中や近傍に具体的な内容が書かれています。



しなければならないことを示しています。



注意しなければならないことを示しています。

⚠ 警告

事故や体調不良などを防ぐために

◆ 次のような医用電子機器を装着している人は、本機器を使用しないでください。  
医用電子機器の誤作動は、事故や体調不良の原因となります。



禁止

- ・ペースメーカーなどの体内植込型医用電子機器
- ・人工心肺などの生命維持用電子機器
- ・心電計や点滴器などの装着型の医用電子機器











禁止





- 以下の人は使用しないでください
  - 心臓疾患・血圧異常時・悪性腫瘍
  - 発熱を伴う疾患・感染症疾病・急性疾患
  - 歯の治療中
  - エイズなどの免疫性疾患による免疫力の低下、または免疫抑制剤を使用している人
  - 血友病疾患・出血性疾患・糖尿病・顔面神経痛
  - 知覚・痛覚異常のある人
  - ケロイド体質・顔面黒皮症・光過敏症・色素異常
  - ステロイドホルモン剤の長期使用や、肝機能障害で毛細血管拡張を起こしている人
  - アレルギー体質・アトピー性皮膚炎・皮膚病・敏感肌または肌の弱い人
  - てんかんの既往のある人・光の点滅で気分が悪くなる人
  - 交通事故などによる頭部及び眼科的後遺症のある人
  - 目の手術を行った人（レーシックの場合、医師にご相談の上、ご使用ください）
  - 妊娠中・生理中・授乳中
  - 幼児・自分で意思表示のできない人
  - 酒気帯び・二日酔いの人
  - 眠気を誘う薬を服用中の人
  - 疲労の激しい人・体調のすぐれない人
  - 化学繊維でシミ・かぶれ等の肌トラブルのあった人
  - 化粧品による皮膚炎を起こしている人・起こした人
  - エステ等でケミカルピーリングをした直後の人
  - 美容機器の使用後に肌トラブルのあった人
- 以下の部位には使用しないでください
  - 指定された部位以外
  - 心臓周辺・眼球及び上まぶた・唇や口の中など粘膜の部位
  - 病的なシミ・ホクロ・ウイルス性のイボのある部位
  - 過度の日焼けで肌がヒリヒリし、炎症を起こしている部位
  - 傷口・湿疹・乾癬・ヘルペス・化膿したニキビ・吹き出物のある部位
  - 痒みや火照り、物理的刺激などによる病的なシミのある部位
  - 手術した部位・陰部・肛門・のどほつけ周辺・耳
  - 脱毛や剃毛処理をした直後の部位

※ 通院中の方は医師にご相談の上、ご使用ください。

## ⚠ 警告

 禁止	<ul style="list-style-type: none"> <li>●他の美容器とは同時に使用しないでください。</li> <li>●美容目的以外の使用や、破損・故障した状態で使用しないでください。本品は美容専門のトリートメント機器です。治療目的など、用途外に使用しないでください。</li> <li>●LED光を覗いたり、直視をしないでください。</li> <li>●同じ部位への連続使用はしないでください。 肌を傷つけたり、感染・炎症・出血・色素沈着などのトラブルや症状悪化の恐れがあります。</li> <li>●ペットには使用しないでください。</li> </ul>
 水場使用 禁止	<ul style="list-style-type: none"> <li>●浴室や湿気の多い場所で使用・保管しないでください。水のかかりやすい場所(洗面台の上など)に置かないでください。</li> </ul>
 水ぬれ禁止	<ul style="list-style-type: none"> <li>●水に浸けたり、かけたり、こぼしたりしないでください。 (感電・火災・故障の原因)</li> </ul>
 ぬれ手禁止	<ul style="list-style-type: none"> <li>●濡れた手で触らないでください。 (感電・けがの原因)</li> </ul>
 禁止	<ul style="list-style-type: none"> <li>●引火性のものの近くで使用しないでください。 ※シンナー・ベンジン・除光液・スプレーなど</li> <li>●専用アダプター・USBケーブル以外で使用しないでください。 専用アダプター・USBケーブルを他の機器に接続しないでください。 (火災・感電・故障の原因)</li> </ul>
 プラグを抜く	<ul style="list-style-type: none"> <li>●アダプターを抜き差しする時は、必ず先端のプラグを持って抜き差ししてください。ケーブルを持って抜き差ししないでください。</li> <li>●アダプターが傷んだり、コンセントへの差し込みがゆるい時は使用しないでください。</li> </ul>
 禁止	<ul style="list-style-type: none"> <li>●USBケーブルを傷めないでください。 ※傷つける・無理に曲げる・引っ張る・ねじる・重い物を載せる・挟み込むなど (火災・感電・故障の原因)</li> <li>●たこ足配線をしないでください。 (発熱・火災の原因)</li> </ul>
 必ず守る	<ul style="list-style-type: none"> <li>●必ず家庭用コンセントで使用してください。</li> <li>●アダプターやプラグは、根元まで確実に差し込んでください。</li> </ul>

## ⚠ 警告



 プラグを抜く	<ul style="list-style-type: none"> <li>● 次の場合は、使用を中止し、電源を切り、アダプターをコンセントから抜いてください。                         <ul style="list-style-type: none"> <li>・地震・雷</li> <li>・本体やアダプター・ケーブルからの発煙・異常発熱・異臭・変形</li> </ul> </li> </ul>
 禁止	<ul style="list-style-type: none"> <li>● 使用中、本機器が熱を帯びることがありますが、安全性に問題はありません。</li> <li>● 本機器を金属や電化製品に接触させないでください。 ※携帯電話・テレビなど</li> <li>● 本機器を初めて使用される前は、必ずフル充電をしてください。 ※充電を十分にされずにご使用になられると、使用途中で電源が切れる可能性があります。</li> <li>● 充電をしながらの使用はおやめください。</li> </ul>
 分解禁止	<ul style="list-style-type: none"> <li>● 分解・改造・修理をしないでください。修理はご購入店舗にご相談ください。</li> </ul>
 必ず守る	<ul style="list-style-type: none"> <li>● 使用の際は、必ず貴金属類や眼鏡・コンタクトレンズは外してください。 ※貴金属類：ピアス・ネックレス・時計など</li> <li>● 初めて使用する時や慣れるまでは、必ずレベル1から使用してください。</li> <li>● ヘッドは強く押しつけず肌にあて、同一箇所へ3秒以上固定したままにしないでください。肌トラブルの原因になります。</li> <li>● 目のまわりのトリートメントの際は目を閉じてご使用ください。</li> <li>● 使用中に肌や身体に痛み、異常を感じたら直ちに使用を中止し、医師にご相談ください。</li> </ul>

## ⚠ 注意

### 本体使用上のご注意 以下の項目をよく読んでご使用ください

1	特別なトリートメントは1部位=週1回行ってください。 ● 1週～2週目は週に2回お手入れしてください。その後の3週目からは肌の調子に合わせて週に1回程度お手入れしてください。 ● 過度なお手入れはかえって肌によくありません。
2	● フェイシャルトリートメントはクレンジングや洗顔を行い、化粧や皮脂等の汚れを落とすうえで、専用美容液を塗布してからご使用ください。
3	肌の状態は、体調によっても異なります。 ● 肌の様子を見ながら使用し、発疹・発赤・かゆみなど肌に何らかの異常が生じた場合は、使用を中止し、専門医にご相談ください。

## ⚠ 警告

 <p>禁止</p>	<ul style="list-style-type: none"> <li>●アダプターやプラグにピンやほこりを付着させないでください。 (火災・感電・故障の原因)</li> <li>●落としたり、ぶつけたりしないでください。</li> <li>●お子様の手の届く場所に保管したり、使用させないでください。</li> <li>●次のような場所に保管しないでください。             <ul style="list-style-type: none"> <li>・直射日光があたる場所・湿気が多い場所・粉塵が多い場所</li> <li>・高温または氷点下になる場所・炎天下の自動車内など</li> <li>・引火の危険がある場所・風雨にさらされる場所</li> <li>・化学薬品やガスが発生する場所・振動が激しい場所</li> <li>・暖房器具や熱が発生する器具の近く・磁石の近く</li> </ul> </li> </ul>
 <p>必ず守る</p>	<ul style="list-style-type: none"> <li>●お掃除の仕方             <ul style="list-style-type: none"> <li>・水分を含ませ、固く絞ったやわらかい布で拭き取ってください。</li> <li>・硬い布で拭くと傷ついたり、機能が低下する原因となります。</li> </ul> </li> <li>※アルカリ剤・アルコール・シンナー・ベンジンなどの溶剤や除光液・磨き粉・熱湯・薬品類は使用しないでください。</li> <li>※美容液が付着した状態で放置しないでください。</li> </ul>

## 点検をしましょう

- 半年以上使用しなかった本機器を再度使用する際には、使用前に必ず異常がないかを点検してからご使用ください。(LEDの点灯状態・亀裂の有無等)  
故障したままでご使用になりますと事故の原因となります。

## リチウムイオン電池のリサイクルについて

リチウムイオン電池はリサイクル可能な貴重な資源です。本製品にはリチウムイオン電池が内蔵されているため、一般のゴミとして廃棄することができません。本製品が不要になりましたら、分解せず宅配便等の配達記録が残る方法にて、弊社カスタマーセンターまでご送付ください。弊社が責任を持ってリサイクルいたします。



Li-ion

### ◆送付時のご注意

- 送料はお客様のご負担となります。着払いでご送付いただいてもお受け取りできません。
- 他社製品、および小型充電式電池に該当しないもの(乾電池・ボタン型電池など)は回収対象外です。
- 本体以外の同梱品(ACアダプターなど)は回収対象外です。
- 回収対象外品が混入していた場合はお受け取りできません。その際は、お客様のご負担にてご返送させていただきます。
- 回収品のお引き渡し(宅配業者が回収品を受領した時、または郵便物として集荷されたときを含みます)により、回収品の所有権は弊社に移転するものとします。また、回収品のお渡し後における回収中止、回収品の返却には応じられません。

# 各部の名称・仕様

Miss Arrivo  
VIP EXCLUSIVE CLASS  
Ghost

## 【製品構成】



【付属品】 ・ACアダプター ・USBケーブル ・専用ケース  
・取扱説明書兼保証書

## 仕 様

製品名	Miss Arrivo Ghost (ミスアリーヴォ ゴースト)
電源定格	入力AC 100~240V 50/60Hz 出力DC 5V 1.0A
消費電力	最大7W
出力周波数	90kHz
LED波長	青415nm(±10nm)/緑530nm(±10nm)/赤620nm(±10nm)
外形	最大175mm×41mm×38mm
重量	約125g
タイマー	10分



# 本体操作方法

※本機器を初めてご使用される際は素子の保護シール(透明シール)を外してください。

①本機器が十分に充電されているか確認してください。

◆初めて使用される際はフル充電をしてください。

※充電を開始すると、充電ランプ(緑色)が点灯します。充電が完了すると、充電ランプ(緑色)が消灯します。

※充電しながらのご使用はお控えください。バッテリーの劣化が早くなる可能性があります。

②モードの選択

<MFI>ボタンを押すことでMFIPモードをご使用いただけます。

<UP>ボタンを押すことでウルトラパルスモードをご使用いただけます。

◆どちらかのボタンを押すことでレベル1になり、トリートメントが開始できます。

③レベルの選択

◆レベルは4段階あります。

選択したモードのボタンを押すことによりレベルを選択できます。

※初めてご使用される際はMFIPモード・ウルトラパルスモードのどちらもレベル1から開始し、レベルを上げ、気持ち良いと感じるレベルでトリートメントを行ってください。

※レベルを下げる際や、モードを切り替える際は、使用中のモードのボタンを押し、電源を切ってください。その後、レベル調節や各モードの選択を行ってください。

※詳しくはP9をご覧ください。


④LEDの選択

◆MFIPモード・ウルトラパルスモードのどちらかを使用している際に、

<LED>ボタンを押すことで、5種類のLEDモードを選択できます。

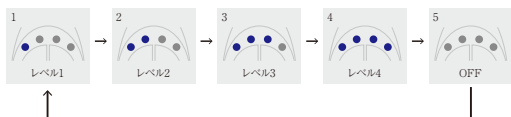
※詳しくはP10をご覧ください。

## 各部の名称



## レベルランプの説明

◆ボタンを押す回数で出力レベルを選択できます。



※ウルトラパルスモードの際はレベルランプが点灯し、MFIPモードの際はレベルランプが点滅します。

## 機能の説明

ボタン	モード	機能
MFI	MFIPモード	ウルトラパルスが断続的に出力されます。 MFIP=中周波断続パルス
UP	ウルトラパルスモード	インサートパルス/EMS/中・高周波が同時に出力されます。

## 機械音の説明

使用中に<ピッ>と音が鳴ります。	ONにすると約10秒に1回鳴ります。
	停止する約5秒前より1秒に1回鳴ります。 (トリートメント開始から10分後に自動的に停止します)

## LEDの説明

※点灯中、光源を覗いたり、直視をしないでください。

※目の周りのトリートメントの際は目を閉じてご使用ください。

### 1回目 全灯LED



赤・緑・青の3種類のLEDを使用。  
複数のお悩みをお持ちの方に。

### 2回目 赤色LED 620nm(±10nm)



ツヤのある弾力肌へと導きます。

### 3回目 緑色LED 530nm(±10nm)



透明感のある印象的な肌へと導きます。

### 4回目 青色LED 415nm(±10nm)



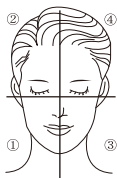
健やかな肌へと導きます。

### 5回目 点滅LED



トリートメントの最後の仕上げで使用します。

## 専用美容液塗布方法



全顔のトリートメントをする際は、一度に美容液を塗布するのではなく左のイラストのように4つのエリアに分けて塗布し、トリートメントを行ってください。

## トリートメント前に

- ①ネックレス、指輪などのアクセサリーや、身につけているすべての貴金属類を外してください。
- ②通常のクレンジングや洗顔により、化粧や皮脂などの汚れを落とすうえで、トリートメントを行ってください。
- ③ご使用のモードに合わせて、トリートメント部位に美容液を塗布します。  
MFIPモード・ウルトラパルスモード→PE GOLDEN BEAUTY THE SERUM

## 特別な週1回のトリートメント

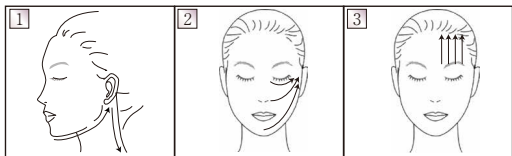
◆MFIPモード・ウルトラパルスモード=合計10分

- ①トリートメント部位に美容液を塗布し、トリートメントを行ってください。  
※同一箇所へ3秒以上固定したままにしないでください。肌トラブルの原因になります。  
※まずはMFIPモードで5分間、続けてウルトラパルスモードで5分間のトリートメントが効果的です。  
※どちらかのモードのみの10分間のトリートメントも使用可能です。

## トリートメント後に

- ①トリートメント後、肌に残った美容液はやさしくなじませてください。
- ②トリートメントが終了したら、本体を水分を含ませたやわらかい布やティッシュなどで汚れを拭き取り、その後乾いたティッシュで水分を拭き取ってください。

## 特別な週1回のトリートメント



- ① 顎下からフェイスラインを通り、耳後ろまで動かします。その後耳下腺を通り、肩まで動かします。
- ② 顎先からフェイスラインを通り、こめかみまで動かします。次に小鼻から頬を通り、こめかみまで動かします。最後に目頭から目元を通り、こめかみまで動かします。
- ③ 眉毛から髪の生え際まで引き上げるように下から上に動かします。

- ★①～③の手順はそれぞれ2～3回ずつ行ってください。
- ★ゆっくりと常に動かし、同じ部分で停止しないでください。
- ★美容液が乾いてしまったら付け足してください。



### 警告

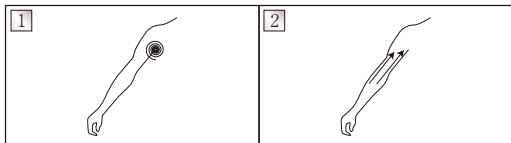
粘膜や上まぶた、眼球や耳のまわり、  
のどほとけ周辺には使用しないでください。

# トリートメント手順

- ◆入浴後等の清潔な状態で行ってください。
- ◆トリートメント部位に美容液を塗布してください。

## 二の腕

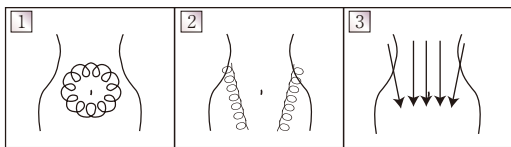
■特別なトリートメント:片腕10分



- ① 腕の付け根をクルクルと動かし2~3周します。
- ② 肘の上から二の腕を通り、直線で腕の付け根あたりまで移動します。

## ウエスト

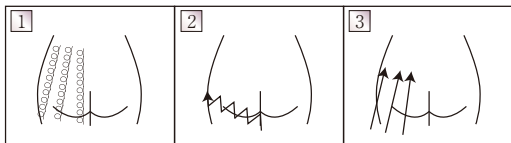
■特別なトリートメント:10分



- ① おへその周りをクルクルと動かしながら1周します。
- ② ウエストの横からクルクルと動かしながらくびれを作るようなイメージでソケイリンパまで移動します。
- ③ 上から下へ流すようなイメージで直線で移動します。

## ヒップ

■特別なトリートメント:10分

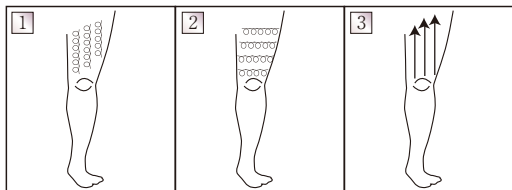


- ① ヒップラインと太ももの境目からクルクルと動かしながらか、腰の下あたりまで移動します。
- ② ヒップラインと太ももの境目をギザギザと動かしながらか移動します。
- ③ ヒップラインと太ももの境目から直線で、腰の下あたりまで移動します。

# トリートメント手順

- ◆入浴後等の清潔な状態で行ってください。
- ◆トリートメント部位に美容液を塗布してください。

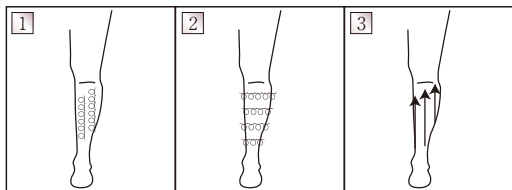
## 足(表・裏) ■特別なトリートメント:片足10分



- ① 膝上(膝裏)から太もの付け根(ヒップライン)までクルクルと動かしながら下から上に移動します。
- ② 膝上(膝裏)から太もの付け根(ヒップライン)までクルクルと左右に動かしながら下から上に移動します。
- ③ 膝上(膝裏)から太もの付け根(ヒップライン)まで直線で下から上に移動します。

※表と裏は同じような動かし方で行ってください。

## ふくらはぎ ■特別なトリートメント:片足10分



- ① 足首あたりから膝裏までクルクルと動かしながら下から上に移動します。
- ② 足首あたりから膝裏までクルクルと左右に動かしながら下から上に移動します。
- ③ 足首あたりから膝裏まで直線で下から上に移動します。

保証書は取扱説明書の記載内容で、無償修理を行うことをお約束するものです。万が一、ご購入日から保証期間中に故障が発生した際は、本保証書のコピーを添付の上、ご購入店舗または弊社カスタマーセンターに修理をご依頼ください。

※シリアルNo・ご購入日・ご購入店舗名・お客様名・ご住所・お電話番号の記載がない場合は、保証書は有効とはなりませんので、記入漏れの無い事を事前に必ずご確認ください。

※付属品(ACアダプター・USBケーブル・専用ケース・取扱説明書兼保証書)は保証対象外となります。

※本体・保証書のシリアルNoシールを剥がされた場合は、保証対象外となりますので、ご注意ください。

◆保証期間内でも次の場合は有償修理とさせていただきます。

- A. 本体・保証書のシリアルNoシールを剥がされた場合
- B. 本保証書にシリアルNo・ご購入店舗名・ご購入日・お客様名・ご住所・お電話番号の記載がない場合
- C. 使用者側での輸送・移動時等の落下・水没等によるお取り扱いが不適切なために生じた損傷や故障の場合
- D. 火災・天災・異常電圧により損傷・故障した場合
- E. 接続している他の機器に起因して、本製品が故障した場合
- F. 本製品付属の専用ACアダプター・USBケーブル以外を使用し故障した場合
- G. 弊社以外で修理・調整・改造をした場合
- H. 本保証書のご提示がない場合
- I. 弊社推奨の専用美容液以外を使用し美容液が原因で故障した場合

◆この保証書は国内で使用される場合にのみ有効です。

※海外で購入された際は製造メーカーより発行された正規代理店証明書がある場合のみ保証対象内です。

◆送料について

- a. 保証期間内の送料は往復とも弊社負担とさせていただきます。
- b. 保証期間外の送料は往復ともお客様負担とさせていただきます。

本保証書は、再発行いたしませんので大切に保管してください。