

# LED PREMIUM

## HairRepro

### 取扱説明書



## Hair Scalp Science

### DK.PROFESSIONAL

保証書付

保管用

※ご使用前には必ずこの取扱説明書をよくお読みになり、大切に保管してください。

# 目次

取扱説明書に関するご注意 .....	P 2
正しく安全にご使用いただくために .....	P 2・3
使用前のご注意 .....	P 4
使用中のご注意 .....	P 5
保守・点検のご注意 .....	P 6
各部の名称・仕様 .....	P 7
本体操作方法 .....	P 8
無料保証規定 .....	P 9
MEMO .....	P 10
保証書 .....	P 11




# 取扱説明書に関するご注意




- ◆取扱説明書は本機器を安全にお使いいただくために必要です。本機器を人に貸したり、差し上げるときには必ずこの取扱説明書を一緒にお渡してください。
- ◆ご使用前にこの「取扱説明書」をよくお読みになり、正しくお使いください。
- ◆あなたや他の人への危害、財産への損害を未然に防止するために、下記のような絵表示をしています。危害や損害の程度を表していますので本内容をご理解の上本文をお読みください。

## 正しく安全にご使用いただくために

ご使用前に必ず本紙をお読みになり、正しくご使用ください。

警告サインがついている注意事項は、ご使用前に必ずお読みになりお守りください。警告サインの表示と意味は、次のようになっています。

	「危険・警告・注意」を促す内容です。 ※表示例は「感電注意」
	してはいけない「禁止」の内容です。 ※表示例は「分解禁止」
	行為を指示する「強制」の内容です。 ※表示例は「プラグをコンセントから抜く」

 <b>危険</b>	誤った取扱いをすると、人が死亡または重傷を負う危険が生じることが想定される内容を示します。
 <b>警告</b>	誤った取扱いをすると、人が死亡または重傷を負う可能性が想定される内容を示します。
 <b>注意</b>	誤った取扱いをすると、人が傷害を負う可能性、または物的損害が想定される内容を示します。

# 正しく安全にご使用いただくために

## ⚠ 危険

下記のような医用電子機器との併用は、誤作動を招く恐れがありますので使用しないでください。

- 1)ペースメーカー等の体内植込型医用電子機器
- 2)人工心肺等の生命維持用電子機器
- 3)心電計等の装着型の医用電子機器

## ⚠ 警告

次のような方または部位へのご使用は、避けてください。

また本機器は理美容のための機器です。他の目的には絶対に使用しないでください。

- 発熱、急病、感染性疾患、心臓疾患などを発症している方や血圧異常時
- 妊娠中の方や悪性腫瘍のある方
- アレルギー体質(アトピー性皮膚炎など)で美容機器の使用が困難な方
- 整形手術を受けた部分や金属、プラスチック、シリコンを埋め込んでいる部位
- 血友病を罹患されている方や出血性疾患を伴う病気の方
- 顔面黒皮症の方や病的なシミ・ホクロのある部位
- 過度の日焼けで炎症を起こしている部位
- 光過敏症の方
- ステロイド系ホルモン剤の使用や化粧品により炎症を起こしている部位  
通院中の人は医師にご相談の上、ご使用ください。また、12歳以下のお子様へのご使用は避けてください。

## ⚠ 注意

- 傷口へは使用しないでください。
- 健康が特にすぐれない時は使用しないでください。
- 酒気帯び状態で使用しないでください。
- 頭皮にかゆみなどがある場合は事前に医師へ相談してください。
- 過去に下記のようなトラブルの経験がある方は医師にご相談の上ご使用ください。
  - ・化学繊維でのトラブル(かぶれ等)
  - ・化粧品によるトラブル(かぶれ等)



# 使用前のご注意

## ⚠ 危険

他の美容機器とは同時に使用しないでください。




## ⚠ 警告

- ①指定されている部位、目的以外には絶対に使用しないでください。
- ②マヒのある方、意思表示の出来ない方の使用は避けてください。
- ③点灯中に光源をのぞいたり、直視をしたりしないでください。
- ④水分や湿気の多い所では絶対に使用しないでください。
- ⑤ACアダプター類の上に重いものを絶対に乗せないでください。
- ⑥ACアダプター類が傷んだら、販売店にお問い合わせください。
- ⑦仕様に記載されている電源・電圧以外で使用しないでください。



## ⚠ 注意

- ①購入後初めて使用される場合は、必ず完全に充電してください。  
充電が不十分な場合、使用中に電源が切れてしまうことがあります。
- ②湿度の高い所、ほこりの多い所での使用はしないでください。  
機器の寿命を縮め、故障の原因となります。
- ③長期間使用しなかった場合、再使用する前に本体が正常かつ安全に作動することを確かめてください。
- ④電源はタコ足配線の使用を絶対に避けてください。
- ⑤本機器に水をかけたり、こぼしたりしないでください。水などが本機器内に入ると故障の原因となります。
- ⑥ACアダプターをコンセントに差し込む時は、必ずプラグを持って確実に差し込んでください。また、抜く時も必ずプラグを持って抜いてください。  
コードをもって引き抜きますと、断線の恐れがあります。
- ⑦濡れた手でACアダプターの抜き差しをしないでください。感電の原因となります。
- ⑧ご使用の際には必ず装飾品（ピアス、時計、ヘアピン、ネックレス等）やメガネ・コンタクトレンズを外してください。
- ⑨他の製品の付属品などを流用しないでください。事故やトラブルの原因となります。



充電中

※緑色のランプが点灯します。  
※充電終了後はランプが消えます。

## 充電について

電源方式=充電式

- フル充電時間：約4時間
- 連続使用时间：約180分

●充電時間及び連続使用時間はご使用環境等により左記時間と異なる場合がございます。

# 使用中のご注意

取扱説明書に記載のある本体操作方法に従い、正しくご使用ください。  
また、取扱い手順に明記されている注意事項も必ずお守りください。

## ⚠ 警告

- ①身体に異常があらわれたり、皮膚に異常を感じたりした際には直ちに使用を中止し、医師にご相談ください。
- ②強い刺激を過度に感じた場合は使用を中止し、ご購入店舗または代理店にお問い合わせください。
- ③地震や雷の時は使用を中止し、電源を切り、ACアダプターをコンセントから抜いてください。
- ④LEDの点灯中に光をのぞいたり、直視をしないでください。

## ⚠ 注意

- ①本機器に異常が見られたら、直ちに使用を中止してご購入店舗または代理店へお問い合わせください。
  - ②本機器を直接他の電気製品(テレビ・ラジオ・パソコン・携帯電話・ステレオ・他の美容機器など)に接触させないでください。
  - ③使用中、本機器を移動する際は落とさないように注意してください。
  - ④専用のACアダプター以外を使用しないでください。
  - ⑤使用中、本機器が熱を帯びることがございますが、通常使用していただく上での安全性には問題ございません。
  - ⑥装着後、前後に傾けすぎると落下する場合がありますので、ご注意ください。
  - ⑦ACアダプターを接続したままのご使用はおやめください。(故障の原因となります)
- ※直射日光の当たる場所(窓際等)や光が強い部屋等で使用した場合、センサーが反応し、警告音がかかる場合がございますのでご注意ください。  
(特に白熱灯の下)

# 保守・点検のご注意



## ⚠ 警告

- ①本機器を勝手に分解・修理・改造をしないでください。  
故障かなと思われたら、使用を中止し、ご購入店舗または代理店へお問い合わせください。
- ②本機器を高い場所から落としたり、強い衝撃を与えたりしないでください。  
誤って落とした際は、必ず点検をしてからご使用ください。  
(LEDの点灯状態・亀裂の有無)

## ⚠ 注意

- ①お風呂場などの温度や湿度の高い所、ほこりが多い場所での保管をしないでください。
- ②お子様の手の届かない所、水のかからない場所に保管をしてください。
- ③強い磁気や電波の発生する場所での保管をしないでください。
- ④ACアダプターを傷つけたり、無理に曲げたり、強く引っ張ったり、束ねたりしないでください。また、重いものを乗せたり、挟み込んだりするとコードが破損し火災・感電等の事故の原因となります。
- ⑤本機器は、柔らかい布で汚れを拭き取ってください。固い布で拭くと本体を傷つけ、機能を著しく低下させる原因となりますので、おやめください。本機器は、シンナー、ガソリン、灯油、磨き粉、熱湯、薬品類で拭かないでください。

## 点検をしましょう

- 半年以上、使用しなかった本機器を再度、使用する際は使用前に必ず異常がないかを点検してからご使用ください。(LEDの点灯状態・亀裂の有無)  
故障したままでご使用になりますと事故の原因となります。

# 各部の名称・仕様

## 【製品構成】



【付属品】 ACアダプター USBケーブル 専用ポーチ  
取扱説明書兼保証書  
頭部固定用スポンジ

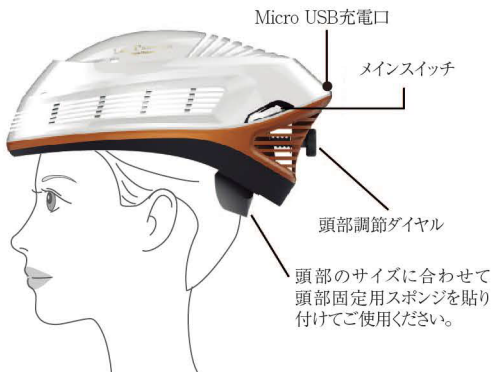
※頭部のサイズに合わせて取り付けてください。

## 仕様

製品名：Hair Repro LED Premium (ヘアリプロLEDプレミアム)  
電源定格：入力AC100～240V 50/60Hz  
出力DC 5V 1.0A  
消費電力：最大 5Wh  
LED波長：赤630nm  
LED数量：80個  
半値幅：15mm  
外形：最大L295mm×W215mm×H170mm  
重量：約560g  
タイマー：20分  
頭部調節幅：0mm (最小)～15mm (最大)

# 本体操作方法

- ① 頭部調整ダイヤルを反時計回りに回し一番最大にしてください。
  - ② 頭部に装着してください。
  - ③ 頭部調整ダイヤルを時計回りに回し、頭部のサイズに合わせて頭部固定用スポンジを貼り付けてご使用ください。
  - ④ メインスイッチを長押しし、本体を起動させて下さい。「ピッ」の音の後頭部のLEDが点灯します。
  - ⑤ そのまま20分ご使用ください。
  - ⑥ 1日1回20分の使用が目安となります。
  - ⑦ 20分間経過すると「ピッピッピッピー」という終了音と共に自動的に停止します。  
停止しましたら、調整ダイヤルを反時計回りに回し、取り外してください。
- (注) 使用中で取り外しすると、LEDが点灯し、警告音になりますので、メインスイッチを長押しして電源を切った状態で取り外してください。
- (注) 直射日光の当たる場所(窓際等)や光が強い部屋等で使用した場合、センサーが反応し、警告音になる場合がございますのでご注意ください。



## Hair Repro LED Premium 機械音について

使用中の場合	10秒に1回ピッと音が鳴ります。
終了時の場合	ピッピッピッピーと音が鳴り停止します。
使用中で取り外した場合	ピロピロと警告音が鳴ります。

# 無料保証規定

1. 取扱説明書の注意書きに従った使用状態で、保証期間内に故障した場合は、無料修理をさせていただきます。
  - ・ 無料修理をご依頼になる場合には、商品に保証書の写しを添えていただきお買い上げの販売店にお申し付けください。
2. ご転居の場合の修理ご依頼先等は、お買い上げの販売店または代理店にご相談ください。
3. 保証期間内でも次の場合には原則として有料にさせていただきます。
  - ・ 使用上の誤り及び不当な修理や改造による故障及び損傷
  - ・ お買い上げ後の使用場所の移動、輸送、落下等による故障及び損傷
  - ・ 火災、地震、水害、落雷、その他天災地変及び公害、塩害、ガス害(硫化ガスなど)、異常電圧、指定外の使用電源(電圧、周波数)等による故障及び損傷
  - ・ 車両、船舶等に放置された場合に生ずる故障及び損傷
  - ・ 保証書の写しが添付されていない場合
  - ・ 保証書のシリアルNo.シールを剥がされた場合
  - ・ 保証書に商品のシリアルNo.、お買い上げご購入年月日、お客様名、販売店名の記入のない場合、あるいは文字を書きかえられた場合
4. 保証書は再発行致しませんので大切に保管してください。

※この無料保証書規定は、保証書に明示した期間、条件のもとにおいて無料修理をお約束するための規定です。

よってこの無料保証規定に従い、本保証書を発行している者(保証責任者)、及びそれ以外の事業者に対するお客様の法律上の権利を制限するものではありませんので、保証期間経過後の修理についてご不明の場合は、お買い上げの販売店にお問い合わせください。